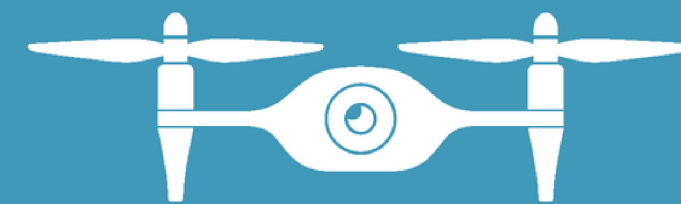


austro
CONTROL



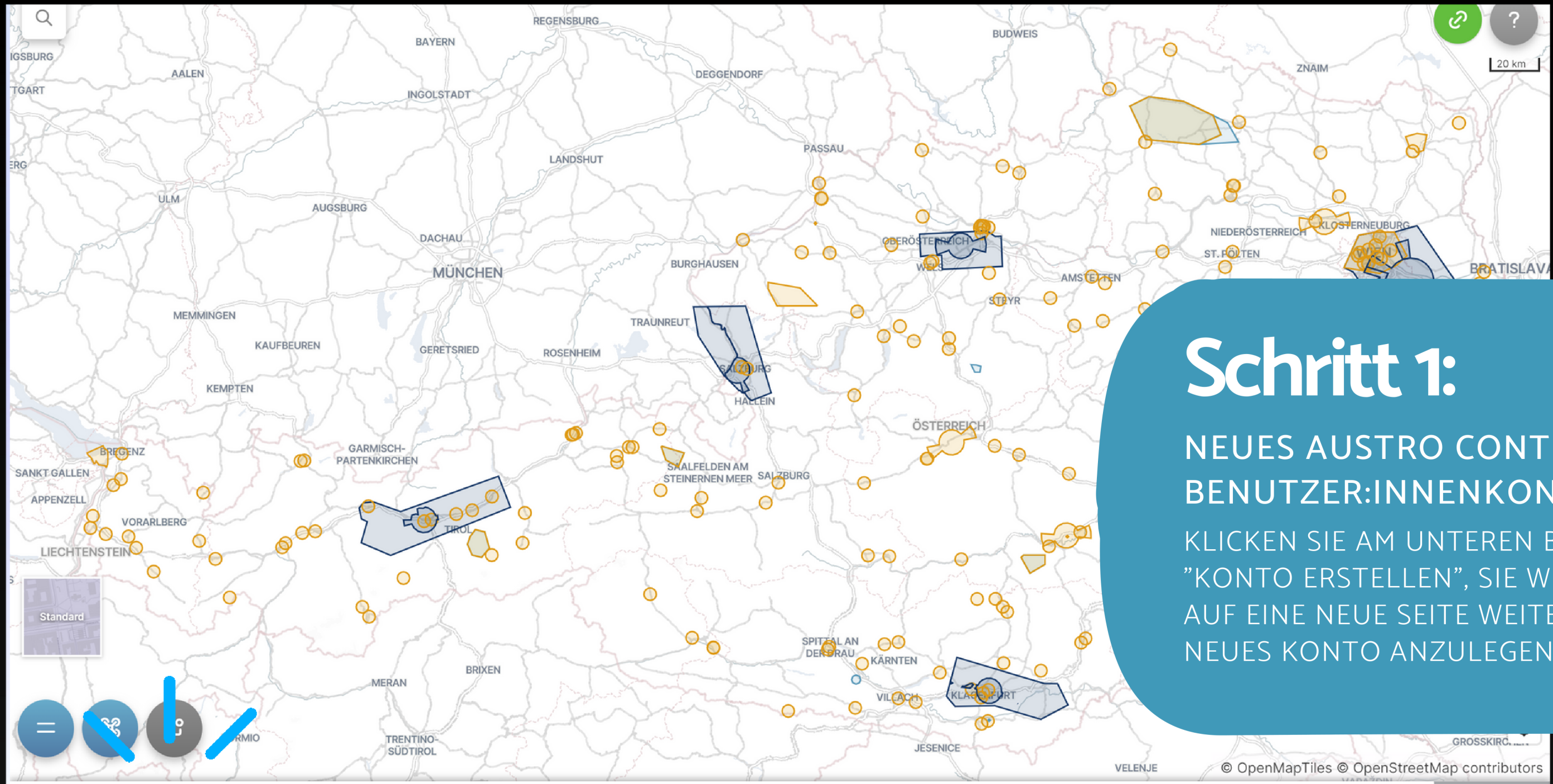
DRONESPACE

**BENUTZER:INNENKONTO ERSTELLEN MIT
BESTEHENDER
BETREIBER:INNENREGISTRIERUNG**

Desktop Version: <https://utm.dronespace.at/avm/#p=7.19/47.751/13.23>

APP Android: https://play.google.com/store/apps/details?id=at.dronespace.utm.prod&hl=de_AT&gl=US

APP iOS: <https://apps.apple.com/at/app/austro-control-dronespace/id6446959017>



Schritt 1:

NEUES AUSTRO CONTROL DRONESPACE
BENUTZER:INNENKONTO ERSTELLEN

KLICKEN SIE AM UNTEREN BILDRAND AUF
"KONTO ERSTELLEN", SIE WERDEN IM ANSCHLUSS
AUF EINE NEUE SEITE WEITERGELEITET UM IHR
NEUES KONTO ANZULEGEN.

Anmelden

Bitte loggen Sie sich ein oder erstellen Sie ein Benutzer:innenkonto.

E-Mail

Dieses Feld wird benötigt


Passwort


Dieses Feld wird benötigt

[Passwort vergessen?](#)

LOGIN

 LINKEDIN

 GOOGLE

 APPLE

Schritt 2:

ZWEI WEGE ZUR KONTOERSTELLUNG

SIE KÖNNEN DIESES MANUELL VIA E-MAIL ERSTELLEN ODER EIN BESTEHENDES LINKEDIN, GOOGLE ODER APPLE KONTO VERKNÜPFEN.

Erstellen Sie ein Benutzer:innenkonto

Bitte füllen Sie das Formular aus und erstellen Sie Ihr Benutzer:innenkonto.

Sobald Sie Ihr Benutzer:innenkonto erstellt haben, können Sie sich im Anschluss als Pilot:in oder Betreiber:in unbemannter Luftfahrzeuge in Österreich neu registrieren, bzw. ihr Konto mit Ihrer bestehenden Betreiber:innenregistrierung verknüpfen.

Bitte beachten Sie vorab folgende Punkte:

- Wenn Sie im Anschluss eine juristische Person als Betreiber:in registrieren möchten, geben Sie hier bitte die Daten der vertretungsbefugten Person ein.
- Wenn Sie Ihr Konto im Anschluss mit einer bestehenden Betreiber:innenregistrierung verknüpfen möchten, muss der angegebene Vor- und Nachname mit dem auf der Registrierung angegebenen Namen übereinstimmen.

Vorname

Maxima

Nachname

Musterfrau

E-Mail

dronespace1@protonmail.com

Passwort

Passwort erneut eingeben

Passwort Richtlinien

Passwörter müssen mindestens 8 Zeichen haben und die folgenden Mindestkriterien erfüllen:

- mindestens 1 Großbuchstabe (lateinische Schrift)
- mindestens 1 Zahl
- mindestens 1 Sonderzeichen (z.B. !@#\$%)

Ich habe die **Datenschutzerklärung** und die **Nutzungsbedingungen** gelesen und stimme beidem zu.

SENDEN

Schritt 3: REGISTRIERUNG

GEBEN SIE HIER BITTE IHRE BENUTZER:INNEN DATEN AN UND KLICKEN SIE AUF "SENDEN" UM DIE KONTOERSTELLUNG ABZUSCHLIESSEN.

WENN SIE SICH ALS JURISTISCHE PERSON ANMELDEN, MUSS DER VOR- UND NACHNAME MIT DEM DER VERTRETUNGSBEFUGTEN PERSON ÜBEREINSTIMMEN.

Erfolg!

Ihr Benutzer:innenkonto wurde erfolgreich erstellt! Bitte aktivieren Sie Ihr Benutzer:innenkonto indem Sie auf den Link klicken, den wir Ihnen per E-Mail gesendet haben.

Die E-Mail ist nicht angekommen? Bitte haben Sie noch ein wenig Geduld und sehen Sie auch in Ihrem Spam Ordner nach. Falls es länger als eine Stunde dauert, können Sie hier die E-Mail erneut verschicken.

E-MAIL ERNEUT SENDEN

Schritt 4:

KONTOERSTELLUNG ABSCHLIESSEN
SIE ERHALTEN NUN EINE E-MAIL AN DIE VON IHNEN ANGELEGTE E-MAIL ADRESSE UM DIE KONTOERSTELLUNG ABZUSCHLIESSEN. DIES KANN EINIGE MINUTEN DAUERN. BITTE ÜBERPRÜFEN SIE HIERFÜR AUCH IHREN SPAMORDNER.

Flugpläne & Logbuch

Benutzer:innen

Benutzer:innenprofil

Vorfall melden

Zusätzliche Information

Datenschutz

Nutzungsbedingungen

Impressum



Schritt 6:

KONTO VERKNÜPFEN

IM IM NÄCHSTEN SCHRITT VERKNÜPFEN SIE IHR NEUES KONTO MIT IHRER BESTEHENDEN BETREIBER:INNENREGISTRIERUNG. KLICKEN SIE HIERFÜR ENTWEDER DIREKT AUF IHREN NAMEN AM UNTEREN BILDRAND, ODER KLICKEN SIE AUF DAS LINKE ≡ MENÜ UND DORT AUF "BENUTZER:INNENPROFIL".

Hinweis:

Sprachauswahl auswählen - default Englisch

Deutsch

Als Betreiber:in starten

Um als Betreiber:in fortzufahren, wählen Sie die passende Option und klicken Sie auf "Weiter". Details zu der Notwendigkeit einer Betreiber:innenregistrierung finden Sie [hier](#). Mindestalter 18 Jahre.

- Als neu:er Betreiber:in in Österreich registrieren.**
Wählen Sie diese Option, wenn Sie eine natürliche oder juristische Person mit Sitz in Österreich oder innerhalb der EU sind und keine gültige EU-Betreiber:innenregistrierung besitzen.
- Mit gültiger, österreichischer Betreiber:innenregistrierung fortfahren.**
Wählen Sie diese Option, wenn Sie bereits eine gültige EU-Betreiber:innenregistrierung besitzen, die in Österreich ausgestellt wurde.
- Mit gültiger Registrierung aus einem anderen EU-Land (inkl. Norwegen, Liechtenstein und Island) fortfahren.**
Wählen Sie diese Option, wenn Sie eine gültige Betreiber:innenregistrierung besitzen, die in einem anderen EU-Land ausgestellt wurde (inkl. Norwegen, Liechtenstein oder Island).

WEITER

Start als Pilot:in

Wählen Sie diese Option, sollten Sie nicht Eigentümer:in eines unbemannten Luftfahrzeuges sein, trotzdem aber beabsichtigen eines zu steuern. Lassen Sie sich von anderen Drohnenbetreiber:innen als Pilot:in einladen, um in deren Namen Flüge planen und durchführen zu können. Gewisse zusätzliche Features stehen Ihnen auch bereit.

Schritt 7:

MIT VERKNÜPFUNG FORTFAHREN

BITTE WÄHLEN SIE "MIT GÜLTIGER, ÖSTERREICHISCHER BETREIBER:INNENREGISTRIERUNG FORTFAHREN" AUS UND KLICKEN SIE AUF "WEITER".

Bitte verwenden Sie eine gültige Betreiber:innenregistrierung.

Registrierungsnummer*

AUTaaaaaaaaaf325

Sie finden Ihre Registrierungsnummer auf Ihrer Bestätigung der Registrierung als Betreiber:in unbemannter Luftfahrzeuge.

PIN*

...

Ihre PIN finden Sie auf der Rechnung Ihrer Betreiber:innenregistrierung und beinhaltet die letzten drei Stellen der 19-stelligen Registrierungsnummer.

[Klicken Sie hier, falls Sie Ihre PIN vergessen haben.](#)

FORTFAHREN

ZURÜCK



Rechnung

Rechnungsnummer: IVC2300000090

Registrierungsnummer: AUTgvh8d3lbbrc **834**

Datum: 21.03.2023

Antragsteller: Max Mustermann, Schnirchgasse 17, 1030, Wien

Wenn sie ihre Rechnung nicht mehr haben, klicken sie auf "Pin vergessen", dann wird alternativ das Datum der Registrierung abgefragt!

Schritt 8:

VERKNÜPFUNG ABSCHLIESSEN

GEBEN SIE HIER IHRE BESTEHENDE REGISTRIERUNGSNUMMER, SOWIE IHREN PIN AN UND KLCKEN SIE IM ANSCHLUSS AUF "FORTFAHREN".

Flugpläne & Logbuch

Benutzer:innenprofil

Vorfall melden

Zusätzliche Information

Datenschutz

Nutzungsbedingungen

Impressum



ERFOLG!

KONTO ERSTELT UND VERKNÜPFT
HERZLICHEN GLÜCKWUNSCH. SIE HABEN IHR
NEUES BENUTZER:INNENKONTO BEI AUSTRO
CONTROL DRONESPACE ERSTELT UND MIT
IHRER BESTEHENDEN
BETREIBER:INNENREGISTRIERUNG VERKNÜPFT.
SIE KÖNNEN NUN IHRE KONTO DATEN UND
VERKNÜPFUNG ÜBERPRÜFEN. KLICKEN SIE
HIERFÜR ENTWEDER AUF IHREN NAMEN, ODER
IN DAS ☰ MENÜ AUF BENUTZER:INNENPROFIL.

X

Deutsch ▾

© OpenMapTiles © OpenStreetMap contributors

austro
CONTROL



Mein Profil

Benutzer:innenprofil Verknüpfte Konten

Maxima M

Betreiber:in Administrator

Vorname*

Maxima

Nachname*

Musterfrau

Akademischer Titel

Geben Sie Ihren akademischen Titel ein.

Geburtsdatum*

01-01-1990

E-Mail

dronespace1@protonmail.com

Telefonnummer

+43517031916

SPEICHERN

PROFIL DATEN

BENUTZER:INNENPROFIL

IM BENUTZER:INNEN PROFIL KÖNNEN SIE IHRE DATEN ÜBERPRÜFEN, SOWIE IHREN TITEL UND IHRE TELEFONNUMMER ANPASSEN.



Mein Profil

Benutzer:innenprofil

verknüpfte Konten

Verwalten Sie Ihre Verbindungen und Einladungen.

Organisationen

Meine Rollen

Status

Letzte Statusänderung

Maxima Musterfrau

Betreiber:in Administrator

Beigetreten

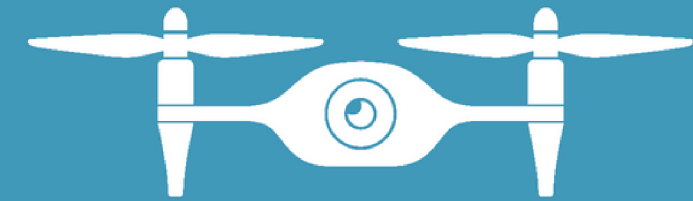
15 Sep, 2023

VERKNÜPFTE KONTEN

VERKNÜPFTE KONTEN

HIER SEHEN SIE ALL IHRE VERKNÜPFUNGEN UND EINLADUNGEN ZU IHREN KONTEN.

austro
CONTROL



DRONESPACE

Viel Spaß beim
Fliegen!